



## การเข้าใช้ Nursing E-Books

1. เข้าที่ <http://www.lib.ns.mahidol.ac.th/service.html>



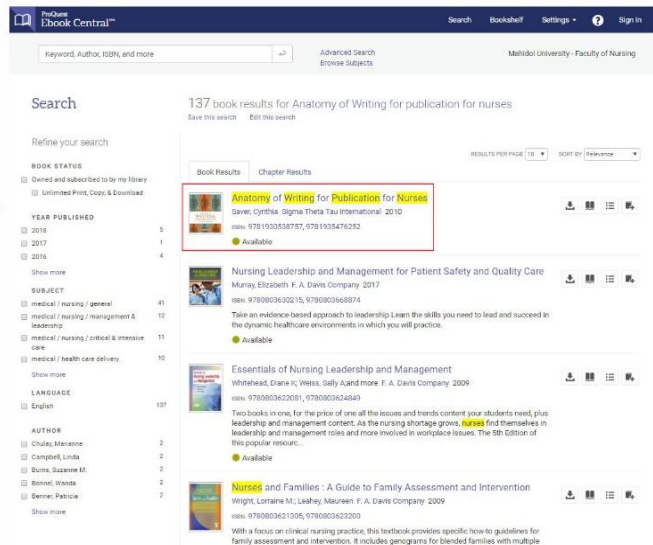
1.1 คลิกที่ "E-Resources"      1.2 คลิกที่ Nursing E-Books




1.3 คลิกที่ Nursing E-Book on Ebrary



## 2. คลิกที่ "รายชื่อหนังสือ E-books ที่เราต้องการเปิดอ่าน"



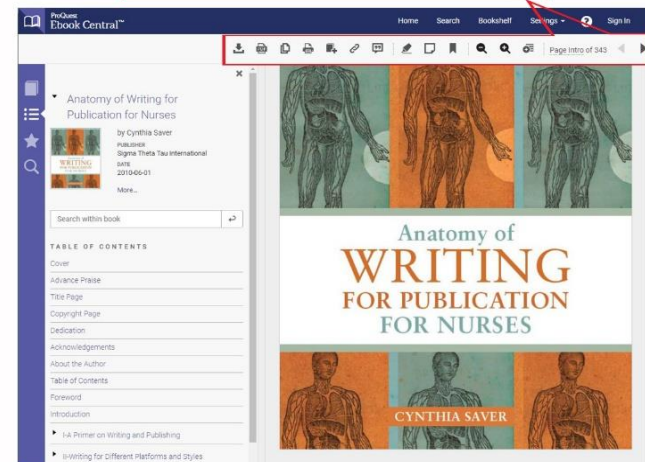
เมื่อคลิกเข้ามาแล้วเจอหน้าหลักของ E-books



A : คลิกอ่านหนังสือ    B : การ Download ทั้งเล่ม (ควรติดตั้งโปรแกรม Adobe Digital Editions ก่อน)    C : คลิก Download (หนังสือแต่ละเล่มจะมีข้อจำกัดในการ Copy print หรือ Download) ที่หัวข้อ D : การ Download ทั้งเล่ม เพื่อมาอ่าน (กำหนดยืมอ่านได้ 1 วัน แต่ควรติดตั้งโปรแกรม Adobe Digital Editions ก่อน)

เมื่อคลิก Read Online เพื่ออ่านหนังสือ จะเจอหน้าแรกของหนังสือ มีรายละเอียดต่างๆดังนี้

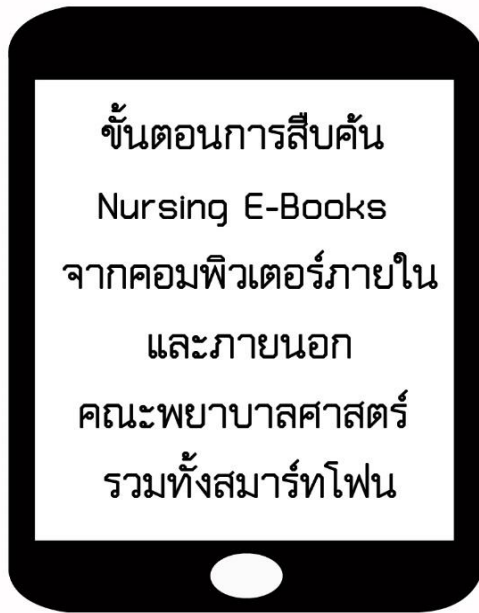
แถบเครื่องมือ [สามารถเรียนรู้เพิ่มเติมการใช้แถบเครื่องมือได้ที่ <https://youtu.be/Ys3AAIL62gM>]



### แถบเครื่องมือที่สำคัญ



1. การ Download ทั้งเล่ม
2. การ Download ข้อมูลเป็น Chapter
3. การ Copy ควรทำแถบสีข้อมูลหนังสือบริเวณที่ต้องการคัดลอกก่อนใช้คำสั่งนี้
4. การ Print, Save ข้อมูลในรูปแบบ PDF File ตามจำนวนหน้าที่โปรแกรมกำหนด



1. Connect [www.lib.ns.mahidol.ac.th](http://www.lib.ns.mahidol.ac.th)
2. คลิกที่หัวข้อ Nursing E-Books
3. คลิกที่ 01 Nursing E-Book on Ebrary
4. คลิก Sign In
5. การ Sing In ดังกล่าวจะทำให้สามารถค้นข้อมูล Full text ของ E-books ได้ทั้งจากคอมพิวเตอร์ภายในและภายนอกคณะพยาบาลศาสตร์ รวมทั้งสมาร์ทโฟน
6. ห้องสมุดจัดซื้อ E-Books เล่มละ 1 user จึงใช้งานได้ครั้งละ 1 คน เท่านั้น
7. ควรติดตั้งโปรแกรม Adobe Digital Editions เพื่ออ่านข้อมูล Full Text ของหนังสือ



สามารถสแกนเพื่อเรียนรู้

คลิกวิธีการใช้งานฐานข้อมูลออนไลน์ Ebrary

<https://youtu.be/7VkMPBsBN4Q>

เข้าที่หน้า Ebook Central

1. คลิก Sing In เพื่อเข้าสู่การใช้งาน

2. กรณีสมัครสมาชิกแล้ว ผู้ใช้สามารถพิมพ์ E-mail และ Password เพื่อเข้าสู่ระบบได้ทันที

3. กรณียังไม่ได้สมัครบัญชีผู้ใช้ให้คลิก Create Account

กรอกรายละเอียดให้ครบถ้วน และคลิก Create Account